Общие характеристики

HLC обеспечивает активное / пассивное управление освещением, кондиционерами, жалюзи и розетками в номере без использования картхолдера с картой на входе в комнату. Когда гость выходит из номера, все освещение, розетки, жалюзи и система кондиционирования будут отключены, так как это определит администрация в целях экономии энергии. Эти сценарии могут быть изменены удаленно.

Технические данные

- Когда в номере никого нет, устройство гарантирует экономию электроэнергии, без использования картхолдера.
- 4 отдельных сценария. "До заезда", "Добро пожаловать", "Покидаю номер", " Сдача номера".
- Логические функции номера, разработанны специально с учётом задач отеля.
- Сценарии номера, могут быть изменены администрацией удалённо с помощью программного обеспечения GRMS.
- Запуск любого сценария в номере с помощью датчика движения / присутствия.
- 3 входа сухих контактов для подключения датчиков.
- Не требует внешнего источника питания, питание от шины KNX.

Технические данные

Класс защиты	IP20	EN 60 529	
Класс безопасности	II	EN 61 140	
Питание:	- Напряжение	21В… 30В DC, от шины KNX	
	- Питание от шины KNX	10мА	
Входы	- Кол-во	3 входа	
	- Максимальная длина кабеля	<200 м	
	- Коммутируемое напряжение	5В DC	
	- Входной ток	0.5 mA	
Индикация и элементы	- LED (красный) и кнопка програм.	Для физического адреса	
Соединение	- Вход	Винтовая клемма	
	- KNX	Соединительная шина	
Температурный диапазон	- Окружающей среды	-5° C + 45° C	
	- Хранение	-25° C + 55° C	
Влажность	- Влажность воздуха	95 % без конденсации влаги	
Размеры		65,5 x W x 90 мм	
	Ширина W in мм	72 мм	
	Ширина W в блоках (18 мм модули)	4 модуля	
Вес	0.15 кг		
Корпу	Пластик, поликарбонат, цвет серый		
CE	В соответствии с EMC руководством низкого напряжения		
Апликац. программа	Объектов связи	Кол-во адресов (макс.)	Кол-во назначений (макс.)
	231	255	255

Схема соединения

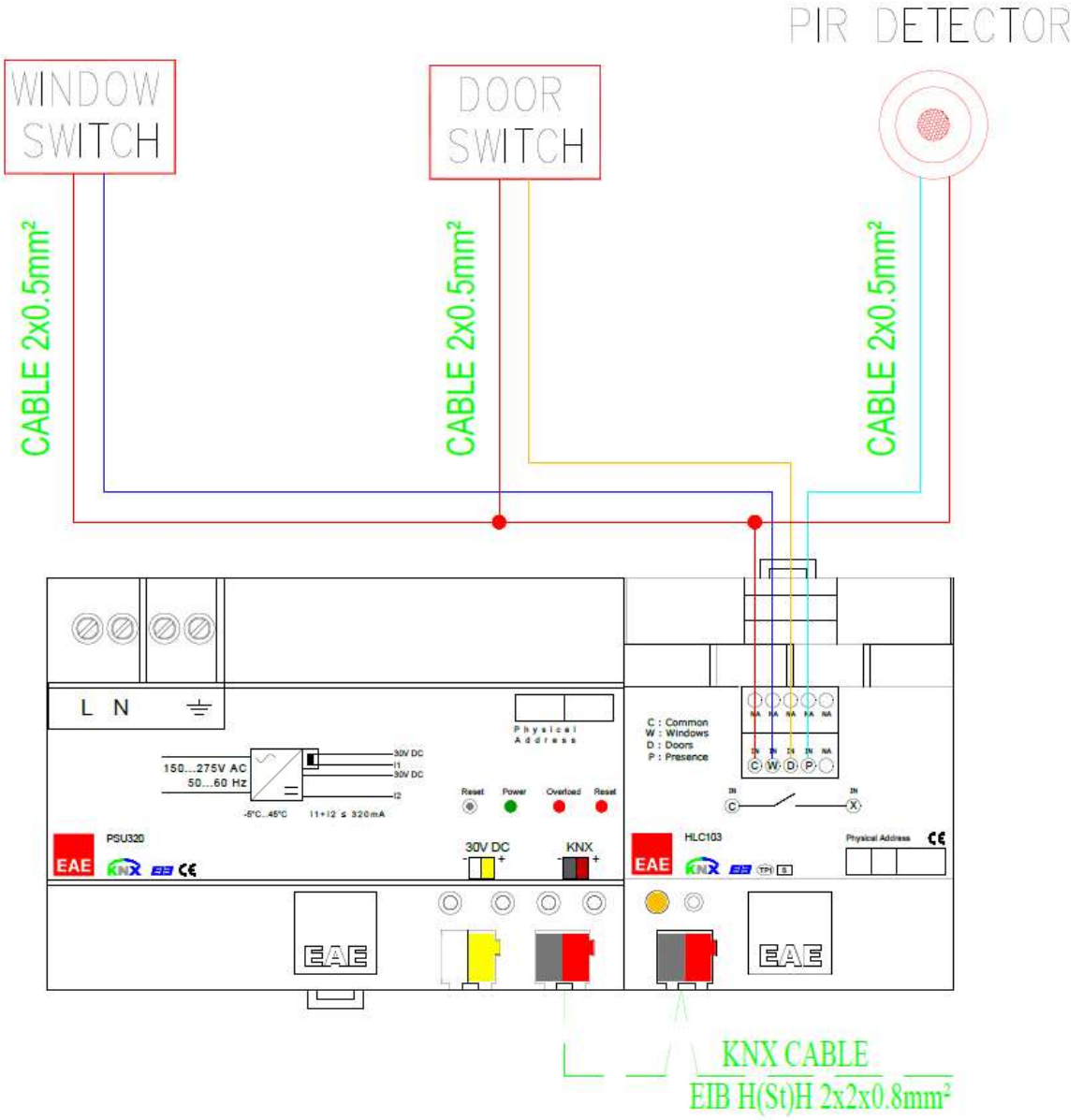

Маркировка устройства

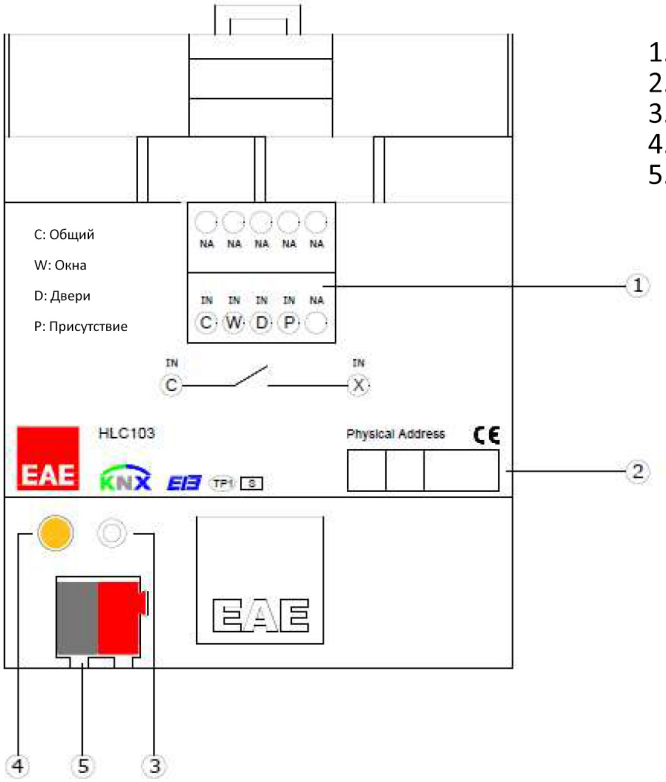

1. Входная схема
2. Метка физического адреса
3. Кнопка программирования
4. Светодиод программирования
5. Питание KNX
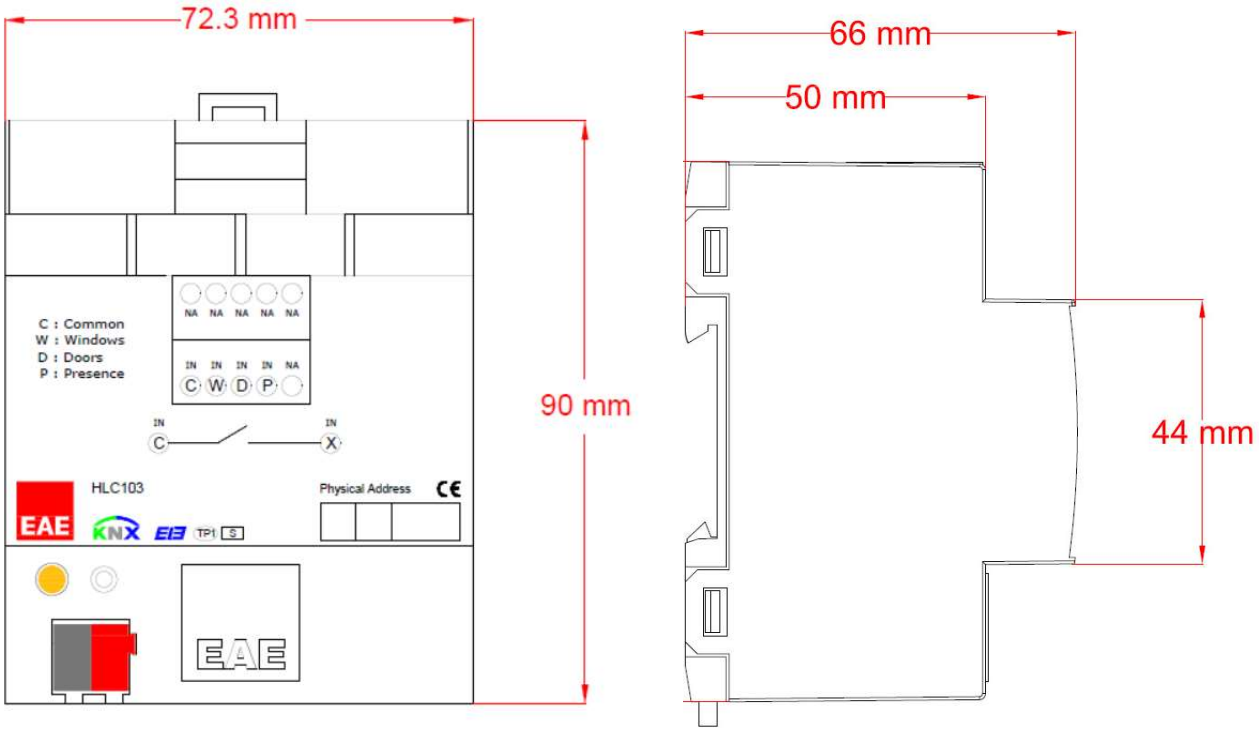
Технические чертежи